



Patiënteninformatie

Welkom op de Kinderafdeling



  
az turnhout



## Inhoud

Inleiding .....	3
Charter kindvriendelijkheid .....	4
Voorstelling van het team .....	5
Wat brengt u mee naar het ziekenhuis? .....	6
Bezoekuren .....	7
Werking op de afdeling .....	7
Dagindeling .....	9
Rooming-in .....	10
Wat houdt de basisverzorging van uw kind in? .....	11
Spelen in het ziekenhuis .....	12
Veiligheid van uw kind .....	13
Attesten .....	16
Terug naar huis .....	17
Tot slot .....	17
Persoonlijke notities / vragen .....	18

## Inleiding

Namens het team van de verpleegeenheid heten wij u en uw kind van harte welkom op de kinderafdeling. Wij begrijpen dat dit geen leuke ervaring is, noch voor uw kind, noch voor mama of papa. Onze medewerkers zetten dan ook hun beste beentje voor om het verblijf van uw kind op de afdeling zo vlot en zo aangenaam mogelijk te maken.

Algemene informatie over administratie, ontslagprocedure, niet-medische begeleiding, accommodatie, enz. vindt u in de onthaalbrochure die u normaal gezien bij inschrijving voor de opname van uw kind hebt ontvangen of op [www.azturnhout.be](http://www.azturnhout.be).

Wij hopen u met deze brochure voldoende wegwijs te maken in de dagelijkse werking van de kinderafdeling. Heeft u na het lezen nog vragen, aarzel dan niet om contact op te nemen met onze medewerkers.

Wij wensen uw kind een aangenaam verblijf in AZ Turnhout en een spoedig herstel.

# Charter kindvriendelijkheid



*AZ Turnhout engageert zich om op een kindvriendelijke manier te werken. Om het verblijf voor onze kinderen in het ziekenhuis zo aangenaam mogelijk te maken, heeft de kinderafdeling een charter opgesteld. Dit charter bevat 10 punten om de kindvriendelijke werking in AZ Turnhout te stimuleren.*

## AZ Turnhout Kindvriendelijk ziekenhuis

- 1 Kinderen worden enkel in het ziekenhuis opgenomen als de zorg noch thuis, noch in dagbehandeling kan gebeuren.
- 2 Kinderen krijgen steeds de mogelijkheid om een vertrouwenspersoon bij zich te hebben. We helpen en stimuleren de ouders aanwezig te zijn en deel te nemen aan de zorg voor hun kind.
- 3 Kinderen en ouders hebben recht op informatie, aangepast aan de leeftijd en het bevattingvermogen van het kind.
- 4 Kinderen en hun ouders hebben recht op alle informatie die noodzakelijk is voor het geven van toestemming voor onderzoeken, ingrepen en behandelingen.
- 5 We vermijden overbodige behandelingen en onderzoeken.
- 6 Kinderen worden, uitgezonderd bij overmacht, niet op afdelingen voor volwassenen opgenomen.
- 7 Kinderen hebben recht om te spelen en leerondersteuning te genieten aangepast aan de leeftijd en de lichamelijke conditie. Ze hebben recht op een verblijf in een stimulerende en veilige omgeving (aangepast aan de leeftijd).
- 8 Kinderen worden behandeld, verzorgd en met respect en begrip benaderd door speciaal opgeleid personeel.
- 9 Kinderen worden zoveel mogelijk door dezelfde personen verzorgd (die onderling optimaal samenwerken).
- 10 Privacy wordt gerespecteerd.



  
az turnhout

## Voorstelling van het team

### Kinderartsen

### AZ Turnhout

Campus Sint-Jozef  
Tel. 014 44 44 01

Dr. K. Delanghe  
Dr. J. Eelen  
Dr. L. Geyskens  
Dr. A. Lemay (kinderendocrinoloog)  
Dr. D. Libeert  
Dr. M. Martens  
Dr. L. Pattyn (medisch diensthoofd)  
Dr. A. Van Roest (kinderneuroloog)  
Dr. J. Vandersnickt (kinderreumatoloog)  
Dr. L. Vercammen (kindergastro-enteroloog)  
Dr. A.M. Wijnants

### Andere artsen

Kindercardioloog, genetica, chirurgen, orthopedisten, urologen, oogartsen, neus-, keel- en oorartsen,...

### Kinderartsen in opleiding

### Hoofdverpleegkundige

Evelien Smets  
Tel. 014 44 42 45

### Team verpleegkundigen

Tel. 014 44 42 41 – 014 44 42 40

### Logistiek assistenten

### Spelbegeleiders



👉 **Psychosociale medewerker**

👉 **Sociale dienst**

👉 **Kinderpsycholoog**

👉 **Kinesist**

👉 **Diëtist**


👉 **Schoonmaakpersoneel**

👉 **Studenten**

- 👉 2<sup>de</sup> en 3<sup>de</sup> jaar verpleegkunde
- 👉 Kijkstages en snuffelstages middelbare school
- 👉 Stage orthopedagogie

## Wat brengt u mee naar het ziekenhuis?

- 👉 Identiteitskaart
- 👉 Verzekeringspapieren
- 👉 Liefelingsknuffel (tut, doekje, beer, pop,...)
- 👉 Speelgoed
- 👉 Nachtkledij (luchtige kledij, met brede of korte mouwen)
- 👉 Ondergoed
- 👉 Pantoffels
- 👉 Eventueel kledij voor overdag
- 👉 Handdoeken, washandjes en zeep
- 👉 Tandborstel, tandpasta en kam
- 👉 Thermometer (geen oorthermometer)



## Bezoekuren

Voor de ouders is er onbeperkt bezoek. In geval u niet bij uw kind overnacht, kan u op elk moment op de kinderafdeling terecht.

Indien de gezondheidstoestand van uw zieke kind en die van de bezoekende kinderen het toelaat, mogen kinderen van om het even welke leeftijd op bezoek komen bij broer, zus, vriend of vriendin. Het bezoek dient wel op de kamer te blijven.

Bezoekers zijn welkom tijdens de bezoeken van 15 tot 20 uur. Als er een probleem is met de gezondheidstoestand van uw kind, worden er voor broers en zussen specifieke afspraken gemaakt.

Voor uw kind is het prettiger als u het bezoek zoveel mogelijk spreidt, liefst niet meer dan twee extra personen tegelijk.

## Werking op de afdeling

### Op medisch gebied:

-  Gedurende een periode van een week doet één kinderarts (zaalarts) samen met de assistent, stagiair pediatrie en de zoneverpleegkundige de zaalronde. Ze zien elk kind op de afdeling. Het kan zijn dat dit niet uw vertrouwde kinderarts is. Het beleid bij uw kind wordt in samenspraak beslist. De zaalarts is via het digitaal medisch dossier op de hoogte van de situatie van uw kind.
-  Vanaf 8 uur kan u de kinderarts verwachten op uw kamer. Wanneer u op de afdeling bent, hoort u meteen wat er voor die dag wordt afgesproken. Bent u op dat moment niet bij uw kind, dan kunt u aan de zoneverpleegkundige vragen wat er besproken is. Mocht u zelf toch met de kinderarts willen praten, dan kunt u de verpleegkundige vragen een afspraak voor u te maken.





- 👉 Vraag medische informatie en resultaten aan de arts, de verpleegkundigen mogen u deze niet meedelen. Dringende resultaten zullen u automatisch worden meegedeeld.

## 👉 Op verpleegkundig gebied

- 👉 Er zijn altijd verpleegkundigen op de afdeling aanwezig. Bij de dagelijkse werkverdeling van de verpleegkundigen wordt getracht uw kind zoveel mogelijk door dezelfde verpleegkundige te laten verzorgen. Dat geeft voor alle betrokkenen een vertrouwd gevoel. Door alle verschillende diensten en vrije dagen zal dit echter niet altijd haalbaar zijn.
- 👉 Aan de ingang van de kinderafdeling vindt u ons aanwezigheidsbord. Hierop kan u zien wie er voor uw kind zorgt vandaag. De verschillende verfvlekken verwijzen naar de zone waar uw kind gehospitaliseerd is. De kleur van de deurstijl waar het kamernummer op staat, komt overeen met de verfvlekken op het bord (paars, groen, blauw en oranje).



- 👉 Aan de linkerzijde vindt u terug welke kinderarts/arts-assistent tijdens de zaalronde langskomt. Verder ziet u wie er die dag nog mee zorgt voor uw kind om het verblijf op de kinderafdeling zo vlot en aangenaam mogelijk te laten verlopen.
- 👉 Bij elke dienstwisseling wordt er overdracht gedaan, zodat de verpleegkundigen op de hoogte zijn van wat er met uw kind gebeurt. De verpleegkundige noteert ook het verslag over uw kind in het verpleegkundig dossier.

- 👉 's Nachts zijn er meestal twee verantwoordelijke verpleegkundigen aanwezig die waken over de zorg en de nachtrust van de patiëntjes.

**Op paramedisch gebied** wordt er zoveel mogelijk met dezelfde kinesist, kinderpsycholoog, diëtist en sociaal assistente gewerkt.

De **hoofdverpleegkundige** coördineert de onderlinge samenwerking.

## Dagindeling

- 👉 Rond 8.00 uur wordt het ontbijt gebracht.
- 👉 In de loop van de voormiddag worden de patiëntjes verzorgd en wordt de kamer gepeetst. De kinderarts komt elke dag langs. Tijdens dit bezoek kunt u de nodige vragen stellen.
- 👉 Rond 11.30 uur wordt het middagmaal opgediend.
- 👉 Om 15.00 uur is er een tussendoortje voorzien.
- 👉 Rond 16.30 uur wordt het avondmaal opgediend.
- 👉 Tussendoor vinden de voorgeschreven onderzoeken en behandelingen van uw kind plaats.
- 👉 Na het avondbezoek, dat eindigt om 20 uur, en de avonddronde van de verpleegkundigen, gaan de patiëntjes slapen.
- 👉 Om het voedingsschema van thuis een beetje te volgen, is het makkelijker dat mama en papa zelf de flessenvoeding komen vragen.

## Rooming-in

👉 Ouders die dat wensen, kunnen bij hun kind op de kamer blijven overnachten (= rooming-in). Als u wilt blijven overnachten, hebt u drie keuzes:

1. een overnachting;
2. een overnachting + ontbijt;
3. een overnachting + all-in (ontbijt, middag- en avondmaal).

U dient uw keuze door te geven aan het personeel van de kinderafdeling. Uw keuze geldt voor de volledige opnameduur. De optie rooming-in kan slechts voor één inslapende ouder. Hiervoor wordt een extra vergoeding aangerekend.


De inslapende vertrouwenspersoon moet de leeftijd van 18 jaar bereikt hebben.

Voor het inslapen voorzien we een zetelbed of kastbed. De afdeling zorgt voor beddengoed, maar het is wel de bedoeling dat u zelf het zetelbed opdekt en overdag het bed weer toeklapt.

U kunt gebruik maken van de douche op de gang van de afdeling. We vragen wel om eigen toiletgerief mee naar het ziekenhuis te brengen.

Er is een zitruimte voor de ouders aanwezig waar u rustig iets kan drinken. Deze ruimte is enkel toegankelijk voor de ouder die op de afdeling verblijft. De microgolfoven staat ter beschikking om maaltijden van thuis op te warmen.

👉 Als uw kind ernstig ziek is of als er kans is op besmettingsgevaar, kan het zijn dat we het bezoek beperken. Over deze maatregelen krijgt u uiteraard meer informatie van de arts en de verpleegkundige.




👉 Indien u uw kind om een dringende reden gedurende langere tijd alleen moet laten, gelieve dit dan te melden aan de verantwoordelijke verpleegkundige. Indien ze dit weet, kan ze geregeld eens gaan kijken op de kamer of alles in orde is.

- 👉 Als ouders zullen wij u vragen om mee te helpen bij de basisverzorging van uw kind. U krijgt hierbij de hulp van de verpleegkundige. Uiteraard voert zij/hij de verpleegkundige handelingen uit en blijft zij/hij verantwoordelijk voor de behandeling. Als uw kind 's nachts verzorging nodig heeft, zullen wij u ook wakker maken.
- 👉 Om de telefoon op de kamer te kunnen gebruiken, dient u eerst een persoonlijke code in te voeren. Deze code en de gebruiksaanwijzing kan u vragen aan het onthaal beneden in de hal.
- 👉 Respecteer ook elkaars privacy en betreed geen andere kamer, ook niet wanneer er een kindje alleen verblijft.

## Wat houdt de basisverzorging van uw kind in?

### 👉 **Temperatuurafname**

- 👉 Minimum 2 x per dag. (8u – 16u)
- 👉 Als uw kind koorts heeft, vragen wij u als ouder om de temperatuur regelmatig te controleren.
- 👉 Gelieve bij koorts (vanaf 38,5°C) de verpleegkundige te verwittigen, zodat zij uw kind koortswerende medicatie kan geven.



### 👉 **Wassen en wegen (steeds in de voormiddag)**

Als uw kind een infuus heeft, helpt de verpleegkundige u bij het wassen van uw kind. Ook bij het wegen biedt zij hulp. De verpleegkundige komt sowieso langs. U kunt hulp vragen op het moment dat zij bij u op de kamer is.

## Voeding

In het belang van uw kind, vragen wij u om uw kind enkel de voeding te geven die door de kinderarts werd voorgeschreven. In de mate van het mogelijke worden de voedingsuren (flessenvoeding) van thuis gerespecteerd. U dient deze gewoon aan de verpleegkundige te vragen.

Omwille van de regels betreffende ziekenhuishygiëne bieden we steeds flesvoedingen aan in wegwerpflessen van het ziekenhuis, indien u papflessen van thuis wilt gebruiken, dan dienen deze gesteriliseerd mee naar het ziekenhuis te komen. De flesvoeding kan dan op de kamer overgegoten worden.


## Pijn

Dagelijks wordt er aan uw kind gevraagd of hij/ zij pijn heeft. Als uw kind pijn heeft, wordt deze opgevolgd via een pijnscore zodat er onmiddellijk maatregelen kunnen genomen worden om de pijn te verlichten. Er is een specifiek pijnprotocol voor kinderen.

## Spelen in het ziekenhuis








De speelkamer bevindt zich vooraan op de afdeling. Uw kind kan hier spelen mits toestemming van de kinderarts. De spelbegeleiding is tijdens de weekdays aanwezig, meestal van 9 tot 13 uur.

Verdere afspraken leest u op het infoblad aan de deur van de speelkamer of in de brochure van de speelkamer.



Op woensdagvoormiddag komen de cliniclowns langs bij de kinderen die ouder zijn dan 1 jaar, dit vinden de kinderen steeds leuk.

De psychosociale medewerker ondersteunt de verpleegkundige door:


-  Te verhelderen, uitleg te geven, dus ouders en kinderen voorbereiden op een operatie of onderzoek.
-  Zij, of eventueel de spelbegeleidster, zal bij afwezigheid van een ouder of vertrouwenspersoon, uw kind vergezellen naar een onderzoek en afleiden bij pijnlijke situaties zoals bv. bloed prikken.
-  Indien uw kind alleen verblijft, speelt de psychosociale medewerker met uw kind. Afhankelijk van de drukte kan dat een korte of iets langere tijd zijn.
-  Ze biedt graag een luisterend oor voor de zorgen die een verblijf in het ziekenhuis met zich meebrengt.
-  Zij informeert over de werking van de kinderafdeling tijdens het opnamegesprek.
-  Samen met de spelbegeleiding verzorgen zij de rondleidingen van bezoekende klassen.
-  U kunt van tevoren de kinderafdeling komen bekijken. Hiervoor kunt u een afspraak maken met de psychosociale medewerker. U kunt dan rustig rondkijken en uw vragen stellen.

## Veiligheid van uw kind

### **Patiëntidentificatie:**

-  Uw kind krijgt bij opname een bandje om haar/zijn pols waarop de naam, geboortedatum en afdeling staan vermeld. AZ Turnhout staat voor patiëntveilige zorg. Daarom hechten we, voor de veiligheid van uw kind, veel belang aan het dragen van het identificatiebandje gedurende het hele verblijf in het ziekenhuis. Op verschillende momenten zal er gevraagd worden naar de naam, voornaam en geboortedatum en zal het bandje getoond moeten worden. Het maakt onder alle omstandigheden duidelijk wie uw kind is, ook wanneer hij/zij dit zelf niet kan zeggen. Vraag aan de verpleegkundige een nieuw bandje als het losgeknipt werd om bijvoorbeeld een infuus te plaatsen.










### **Handontsmetting**

-  Wij vragen om na elke luierswissel of het helpen van uw kind op het toilet de handen te wassen en te ontsmetten. Ook bij het verlaten van de kamer moet u de handen ontsmetten met de handalcohol die op elke kamer aan de deur hangt.



## Valpreventie op de kinderafdeling:

### 1. Algemene richtlijnen valpreventie

- **Veilige vloer**
  -  Er mag geen materiaal rondslingeren waarover het kind kan struikelen.
  -  Er dient in het bijzonder opgelet te worden voor kabels en infuusleidingen. Het jonge kind mag ook nooit alleen met de infuusstaander rondrijden.
  -  Wanneer er gemorst is op de vloer, wordt dit meteen opgekuist zodat het kind niet uitglijdt.
  -  Extra waakzaamheid is geboden wanneer het kind een douche neemt. Indien nodig wordt begeleiding voorzien.
- **Alles binnen handbereik**
  -  Voorwerpen die de ouder of het kind vaak gebruiken, zoals drinken, bril, telefoon, ...
  -  Het kind mag nooit onbewaakt achter gelaten worden op een verzorgingskussen. Alle benodigdheden moeten binnen handbereik zijn.
  -  De alarmbel dient steeds makkelijk bereikbaar te zijn van de ouder en/of het (ouder) kind wanneer hij/zij alleen is. De verpleegkundige moet verwittigd worden wanneer de ouder de afdeling verlaat.
- **Laagstand van het bed**
  -  Het bed dient steeds in de laagste stand geplaatst te worden. Het kind mag nooit mee in het logeerbed slapen. Het kan hier immers uitvallen of zich ergens aan kwetsen.
  -  Wanneer het kind een ingreep of onderzoek onder narcose of sedatie ondergaan heeft, verhoogt de kans op duizeligheid bij het rechtstaan. Het kind dient eerst even rechtop te zitten alvorens langzaam recht te staan. Het kind wordt ondersteund wanneer het de eerste maal uit het bed komt.
- **Kousen en slecht schoeisel vermijden**
  -  Lopen op kousen dient vermeden te worden.
  -  Er wordt gevraagd aan de ouders om goed passende, voldoende brede schoenen met een platte zool te voorzien die de voeten volledig omsluiten.
- **Uitstekende hulpmiddelen gebruiken**

- 👉 De verpleegkundige zal in overleg met de ouders bepalen of een traliebed, een rolstoel of een ander hulpmiddel nodig is om het kind de beste zorgen te verlenen.
- In remstand plaatsen van rollend materiaal
  - 👉 Het kind en de ouders krijgen de raad nooit te steunen op rollend of onveilig materiaal (bv. tafeltje van het nachtkastje, infuusstaander, deurklink,...).
  - 👉 De wieltjes van de zetel en het bed worden steeds op de rem gezet.
- Licht voorzien
  - 👉 De gordijnen worden 's ochtends geopend. Er wordt voldoende licht in de kamer voorzien.
  - 👉 's Nachts kan eventueel de oriëntatieverlichting aangelaten worden zodat het kind zich kan oriënteren en voldoende ziet wanneer het naar het toilet moet (de schakelaar is te vinden rechts aan de ingang van de kamer).

## 2. Bijkomende richtlijnen voor pasgeborenen, peuters en kleuters ( 0 tot 4 jaar)

- Het traliebed
  - 👉 De verpleegkundige vraagt na hoe de slaapsituatie thuis is. Er wordt getracht hier zoveel mogelijk rekening mee te houden. Misschien slaapt het kind thuis in een groot bed maar slaapt het op de kinderafdeling in een traliebed. Dit komt omdat een traliebed vaak veiliger is wanneer een kind na een narcose ontwaakt of bijvoorbeeld even alleen is in de kamer. Ook oudere kinderen met een mentale/fysieke beperking kunnen een traliebed krijgen.
  - 👉 De traliebedden moeten steeds tot boven gesloten worden.
  - 👉 Om te vermijden dat het kind uit het bed kan klimmen, mogen er geen speeltjes aan het traliebed hangen of geen dozen of hoog speelgoed in het bed achter gelaten worden waar het kind op kan gaan staan.
  - 👉 Wanneer een ouder zich niet goed voelt, wordt gevraagd om het kind meteen op een veilige manier in zijn/haar bed te leggen met de tralies volledig naar boven. Daarna dient de ouder de verpleegkundige te verwittigen.

- Tijdens de verzorging
  - 👉 Het kind mag nooit onbewaakt achtergelaten worden op een verzorgingskussen. Alle benodigdheden dienen binnen handbereik te zijn. Het verzorgingskussen moet steeds met de verhoogde zijwand naar de verzorger toe liggen om een mogelijks valincident tijdens de verzorging van het kind te voorkomen.
  - 👉 Het kind mag nooit alleen achtergelaten worden in bad.
  
- Zitten
  - 👉 Een kind mag enkel in een kinderstoel onder toezicht.
  - 👉 Wanneer een kind in een buggy of relax zit, dient het eerst vastgemaakt te worden. Bovendien mag het niet alleen achtergelaten worden.
  
- Buiten de kamer
  - 👉 Gangen, dienstruimtes of traphallen zijn geen plekken voor kinderen om in rond te rennen.
  - 👉 Kinderen mogen niet onbewaakt in de speelkamer achtergelaten worden.
  - 👉 Vergezel uw kind indien hij/zij de kamer verlaat .

## Attesten

Zorg ervoor dat u aan de kinderarts tijdig de nodige attesten vraagt voor de school en uw werk. In deze brochure vindt u een invulformulier voor de aanvraag van attesten, gelieve dit ingevuld aan de verpleegkundige te geven.

Om het afleveren van de attesten bij ontslag van uw kind uit het ziekenhuis zo vlot mogelijk te laten verlopen, zouden wij u willen vragen om de formulieren die bij de attesten horen, zo nauwkeurig mogelijk in te vullen.

Als u een hospitalisatieverzekering heeft, dient u ook deze formulieren tijdig mee te brengen.

## Terug naar huis

Uw arts vertelt u wanneer u naar huis mag. De meeste patiënten mogen al in de **voormiddag** het ziekenhuis verlaten. We willen vragen om uw kamer op het afgesproken tijdstip te verlaten. Op die manier kan de opname van een volgende patiënt vlot verlopen.

Als uw kind het ziekenhuis verlaat, krijgt u een brief mee voor thuis, met richtlijnen voor de verdere nabehandeling. Indien nodig, spreken we ook een datum af wanneer u met uw kind bij de kinderarts op controle moet komen. Wij brengen uw huisarts op de hoogte van de gezondheidstoestand van uw kind.

**U hoeft niets te betalen bij vertrek.** Na ongeveer één maand ontvangt u de factuur van uw opname digitaal via mynexuzhealth of via de post.

Als u, tegen het advies van uw arts in, het ziekenhuis zou willen verlaten, dan moet u een verklaring ondertekenen waarbij u de arts en de instelling van elke verantwoordelijkheid ontslaat. Zelfs als u dit formulier weigert te ondertekenen, zijn noch uw arts, noch het ziekenhuis verantwoordelijk voor de gevolgen van uw voortijdig vertrek.

## Tot slot

Tijdens uw verblijf in het ziekenhuis hebt u misschien suggesties of opmerkingen die voor ons en onze toekomstige patiënten nuttig kunnen zijn. Daarom zouden wij u willen vragen om deze opmerkingen, klachten, suggesties te noteren en te deponeren in de gele brievenbus in de centrale inkomhal (met opschrift ombudsdienst).

Hiervoor onze welgemeende dank!

Wij hopen van harte dat deze brochure u wegwijs heeft gemaakt op onze afdeling. Uiteraard wensen wij uw kind een aangenaam verblijf op onze afdeling, een goede thuiskomst en een spoedig herstel.

## Persoonlijke notities / vragen

Indien u vragen of opmerkingen hebt, kunt u die hier noteren. Zo hebt u ze altijd bij de hand bij een gesprek met de arts of verpleegkundige.

.....

.....

.....

.....

.....

.....

.....

.....

.....

.....

.....

.....

.....

.....

.....

.....

Alle informatie over de dienst kindergeneeskunde, de kinderafdeling en het kinderdagziekenhuis vind je op [www.azturnhout.be/kinderen](http://www.azturnhout.be/kinderen).

**AZ Turnhout vzw**  
www.azturnhout.be  
[info@azturnhout.be](mailto:info@azturnhout.be)  
014 40 60 11



Blijf op de hoogte via [www.facebook.com/azturnhout](https://www.facebook.com/azturnhout)



**Campus Sint-Jozef**  
Steenweg op Merksplas 44  
2300 Turnhout



**Campus Sint-Elisabeth**  
Rubensstraat 166  
2300 Turnhout



V.U. : Jo Leysen • gedelegeerd bestuurder AZ Turnhout vzw (vertegenwoordiger Eleyas bv)  
Steenweg op Merksplas 44 • 2300 Turnhout