

Tips en tricks bij-aanvragen Cyberlab

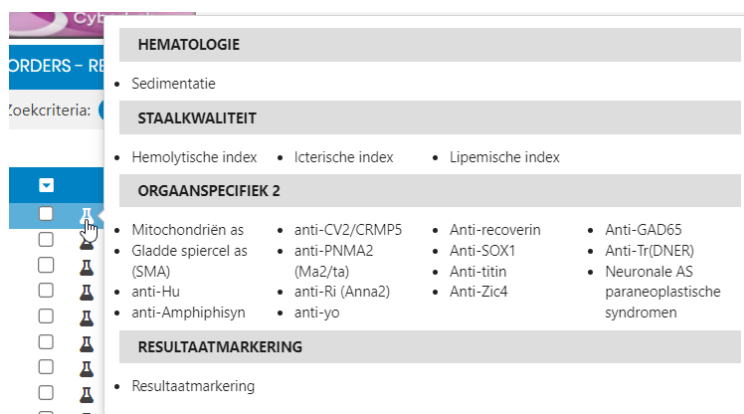
De snelste manier om een bij-aanvraag te doen is door de analyses zelf via Cyberlab in te geven in het order. Deze worden dan onmiddellijk doorgestuurd naar de toestellen en de resultaten zullen snel beschikbaar zijn.

Echter, mogen wij u vragen om extra aandacht te besteden om voor bij-aanvragen GEEN nieuw order te maken maar deze bij-aanvragen op het juiste order te doen?

Indien u analyses op een foutief order toevoegt zullen deze niet uitgevoerd worden totdat de laborant dit oppikt op de werklíjst. Deze wordt echter niet continu gemonitord en het kan dus een paar uur duren vooraleer dit rechtgezet wordt.

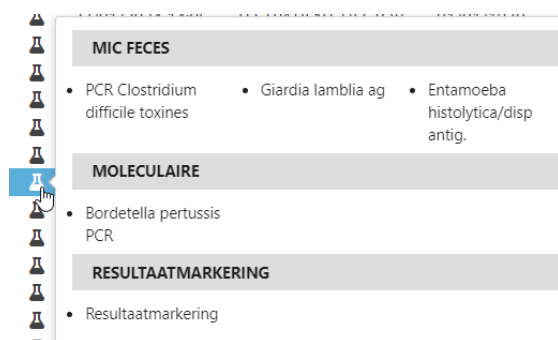
Vaak heeft een patiënt opeenvolgende orders, maar niet ieder order beschikt over het geschikte staalttype voor de analyse die u wenst toe te voegen. Gelieve even te kijken of er reeds analyses op hetzelfde staalttype als nodig is voor uw bij-aanvraag in het order aanwezig is.

Als u via *Resultaten via order* gaat dan kan u over de Erlenmeyer hooveren en dan ziet u welke analyses er reeds in dat order zitten. Op basis daarvan kan u zien of er bijvoorbeeld effectief bloedstalen beschikbaar zijn of niet.



Alleen bloedstalen

Hier kan u dus geen testen op urine aan toevoegen.



Alleen feces en wissel

Bij dit order kan u dus geen analyses bijvragen die op een bloedstaal dienen uitgevoerd te worden. Kijk naar een volgend order maar hou de afnamedatum ook in het oog. Kies geen te oud order!

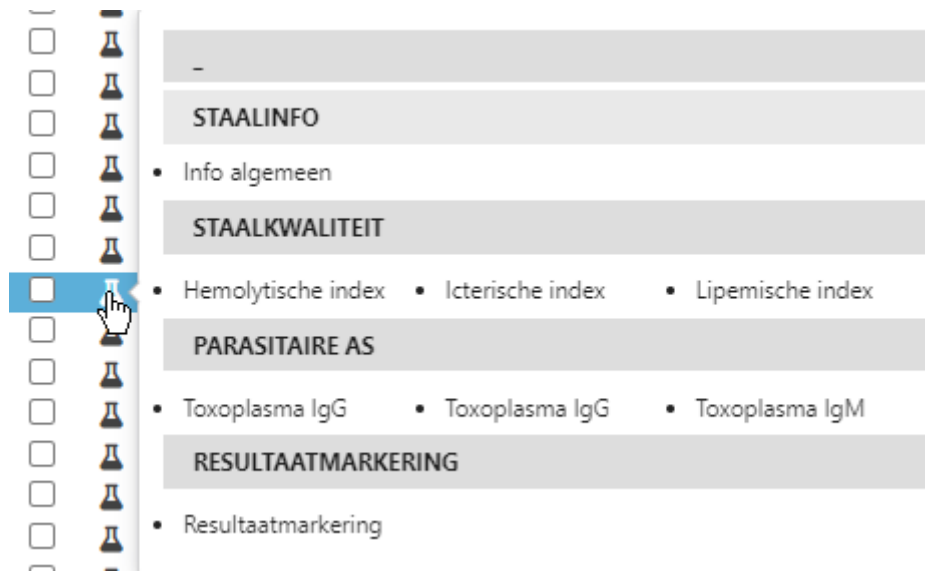
Beschikbaarheid van stalen:

Serum en fluoride: ongeveer 10 dagen

EDTA: 1 week

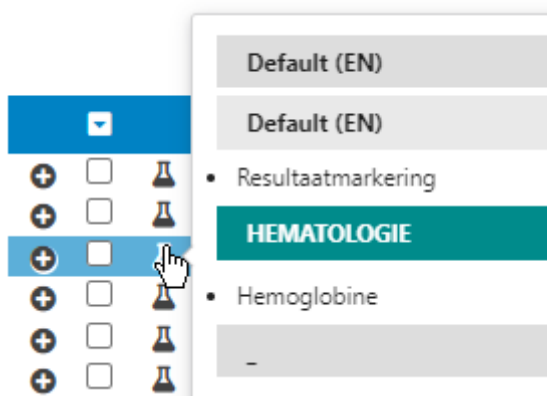
Citraat en urine: 3 dagen

Maar ook als er een bloedstaal beschikbaar is, is het belangrijk te kijken of het wel degelijk het geschikte staaltype is.



Alleen serum

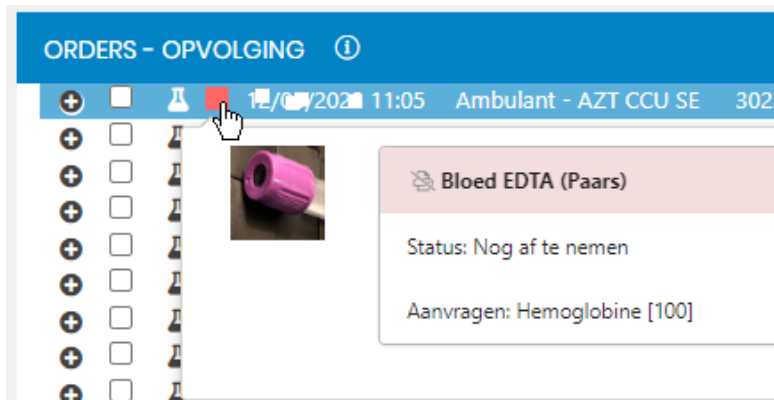
Hier kan u geen hematologische analyses bijvragen.



Alleen EDTA

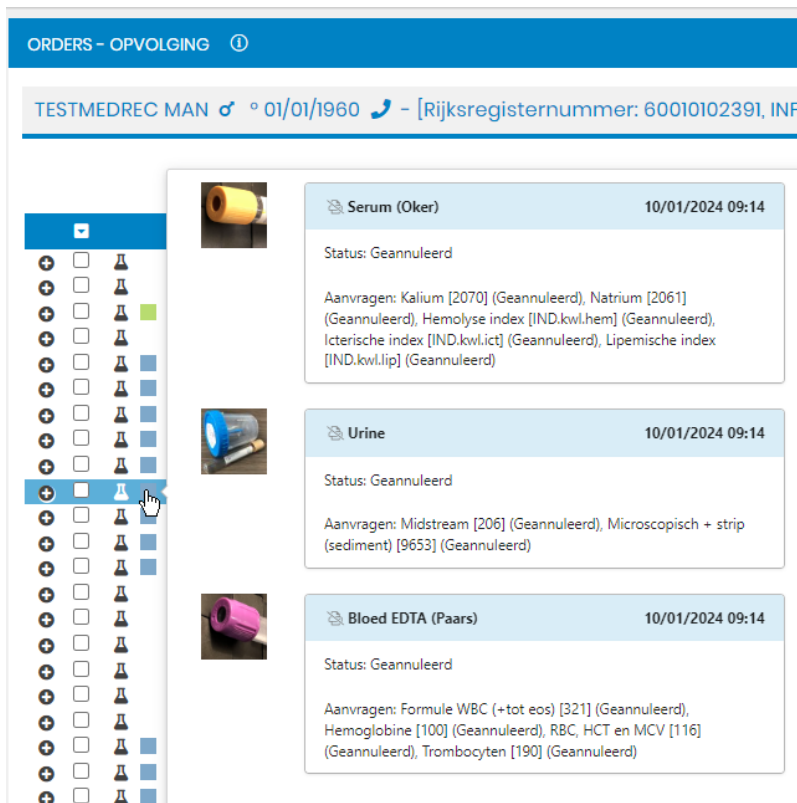
Hier kan u alleen hematologische analyses bijvragen.

Als u via *Order opvolging* gaat is het duidelijker zichtbaar welke staaltypes er in het order beschikbaar zijn. Ook de kleurcode geeft u interessante informatie.



Hierbij is in de aanvraag alleen Hemoglobine gevraagd en men verwacht dus alleen een EDTA tube.

De **rode** kleur wil zeggen dat dit nog af te nemen is. Als dit bv om een bloedname in de toekomst gaat dan kan u nog testen bijvragen op een ander staaltipe. Alleen dient u er rekening mee te houden dat als u een papieren aanvraagformulier aan de patiënt heeft meegegeven om geprikt te worden in ons labo bv., wij dit dan niet weten en dus een staal te weinig afnemen.



Een **groene** kleur wil zeggen dat de stalen reeds afgenomen zijn en dan kan u analyses toevoegen die op de beschikbare stalen uitgevoerd dienen te worden, gelet op de beperkte beschikbaarheid van de stalen!

Een **blauwe** kleur wil zeggen dat het order geannuleerd is en hier kan je dus geen bij-aanvraag op doen.